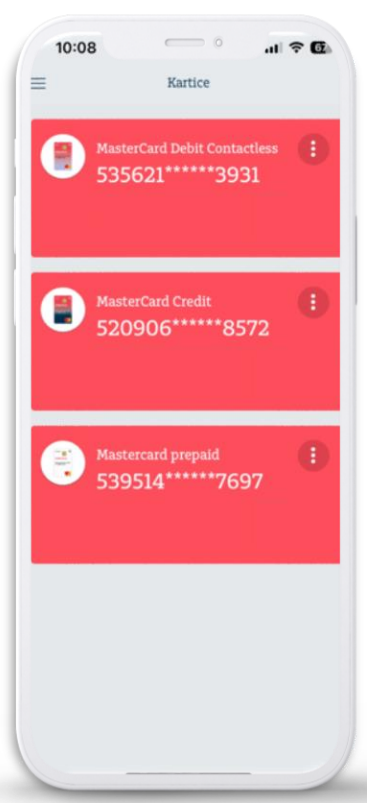


Korisničko uputstvo za pregled PIN-a kartice kroz mobilno bankarstvo

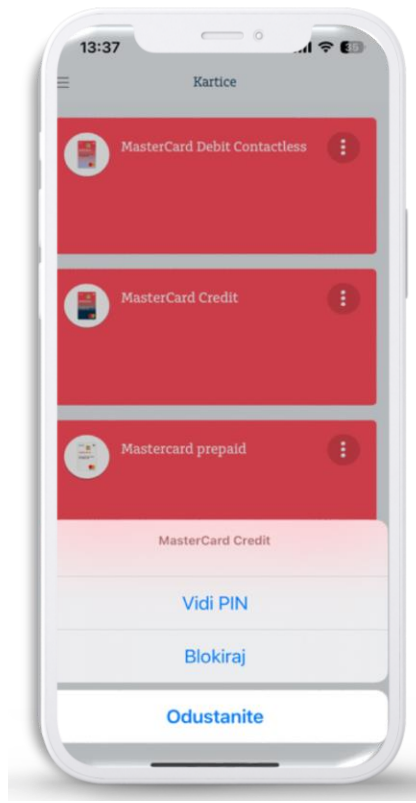
Addiko Bank


Korisnici Addiko mobilne aplikacije sada imaju mogućnost pregleda PIN-a po svojim karticama korištenjem opcije PIN na klik.

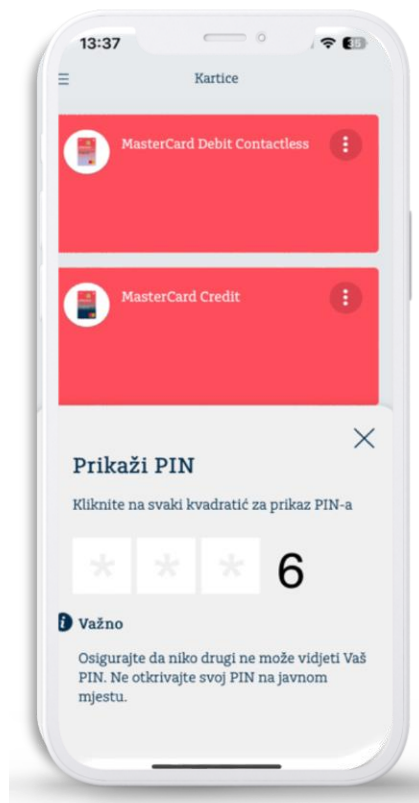
Kako koristiti opciju „PIN na KLIK” ?



1 Klikom na glavni meni u sekciji “Kartice” prikazuje se popis svih Vaših kartica



2 Izborom opcije  u gorenjem desnom uglu prikazat će se opcija: „Vidi PIN”



3 Klikom na svaki kvadratić pojedinačno prikazat će se brojevi PIN-a za odabranu karticu:

PIN je tajni identifikacijski broj Korisnika kartice i isti se ne smije dijeliti s drugima. Prilikom pregleda istog, na javnim mjestima ili u prisustvu drugih ljudi, zaslon prekrijte rukom ili prestanite držati tipku za prikaz PIN-a.